



Skapa konto i

Binogi Pilot Februari
och Mars 2024



med  Microsoft





Lär dig Binogi

Support Kontakt

Skapa Konto

Logga in

1. Gå till Binogis hemsida (binogi.se)

2. Klicka på "Skapa konto"



Lär med Binogi

En skola för alla från första dagen

Registrera med

Skolfederation

Google

Microsoft

4. Välj att registrera med Microsoft

eller registrera dig med lösenord

Förnamn Efternamn

Epost

Lösenord Repetera lösenord

Nästa

Redan medlem? [Logga in](#)



5. Logga in med din jobbadress...



Microsoft

Logga in

pelle.pedagog@kramfors.se

Inget konto? [Skapa ett!](#)

[Kan du inte komma åt ditt konto?](#)

Bakåt

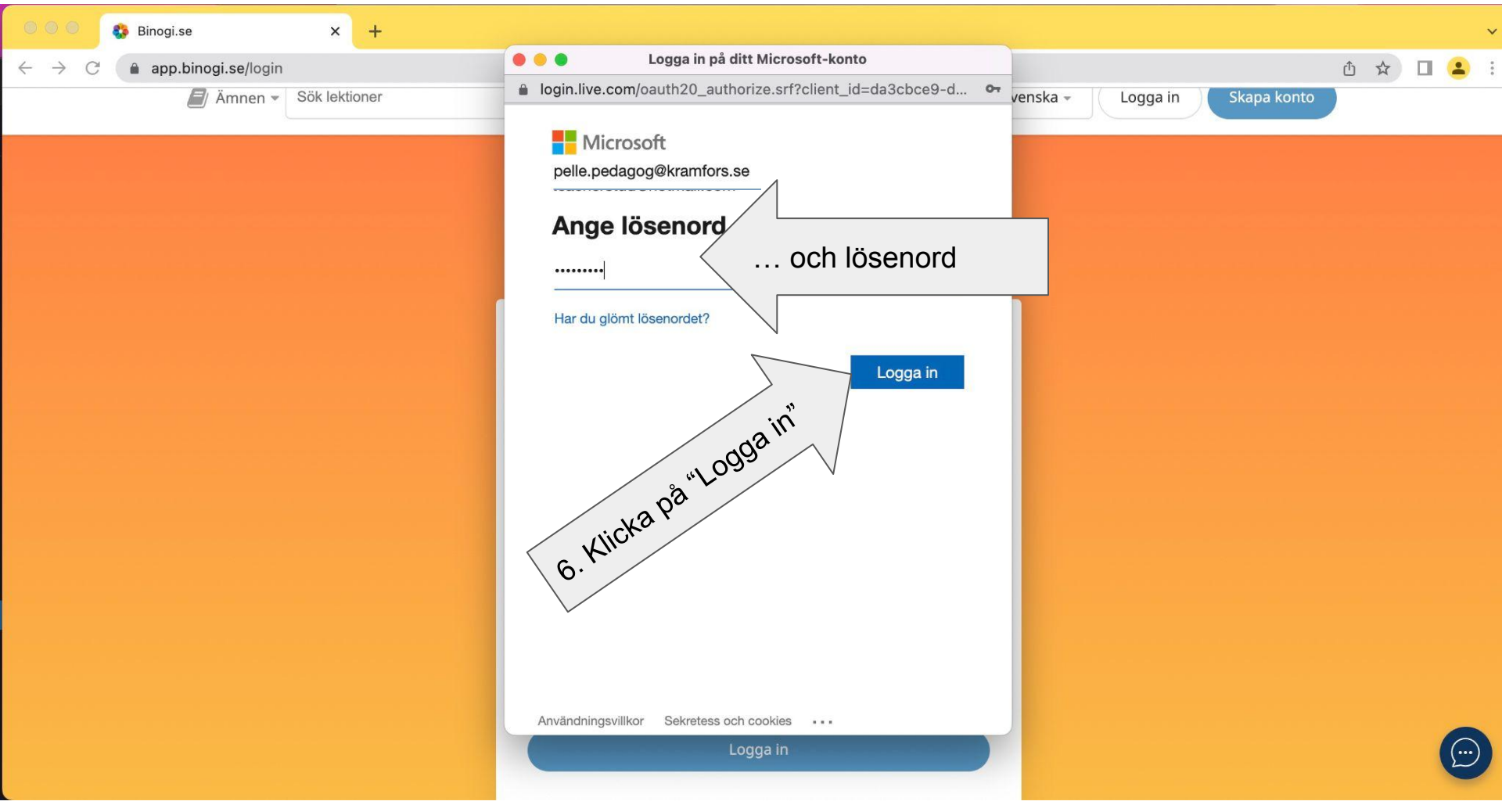
Nästa



Inloggningsalternativ

[Användningsvillkor](#) [Sekretess och cookies](#) ...

Logga in



pelle.pedagog@kramfors.se

Ange lösenord

.....

[Har du glömt lösenordet?](#)

Logga in

... och lösenord

6. Klicka på "Logga in"



Skapa konto

[← Tillbaka](#)

Är du elev eller lärare?



Elev



Lärare

7. Välj lärare



Vad heter skolan?

Skapa konto

Skapa konto

[Tillbaka](#)

Är du elev eller lärare?

 Elev  Lärare

Vad heter skolan?

Testskola

- Testskola Binogi Studlanda
- Testskola Västervik Västervik
- Testskola Kramfors Kramfors**
- Testskola Osby Osby
- Testskola Skara Skara

8. Skriv in din skolas namn...

... för att hitta din skola

Om din skola inte finns- ingen fara! Vi kan skapa den i efterhand. Kontakta oss via pratbubblan så lägger vi till den!



Skapa konto

[← Tillbaka](#)

Är du elev eller lärare?



Elev



Lärare

Vad heter skolan?

Testskola Kramfors

Skapa konto

9. Klicka på "Skapa konto"





Vi har uppdaterat användarvillkoren!

Hur gammal är du?

Säkerhetskopior lagras säkert, på en annan plats än originaldata.

6. **Brandvägg och skydd mot skadlig kod:** En brandvägg och en rad tekniska, administrativa och organisatoriska åtgärder begränsar fjärråtkomst och skyddar våra servrar från obehörig åtkomst samt skadlig kod, förstörelse och modifiering.

8. Övriga bestämmelser

1. **Ägarbyte** Om ägarna till vårt företag ändras kan vi överföra dina uppgifter och användardata till de nya ägarna så att de kan fortsätta att tillhandahålla tjänsterna. De nya ägarna fortsätter att uppfylla kraven och andra skyldigheter som anges i denna Integritetspolicy.
2. **Policyändringar** Om vi gör ändringar i denna Integritetspolicy kommer du att bli informerad om detta på www.studi.se. Vid väsentliga ändringar får du en...

Genom att välja "Jag godkänner" godkänner du denna integritetspolicy och [användaravtalet](#).

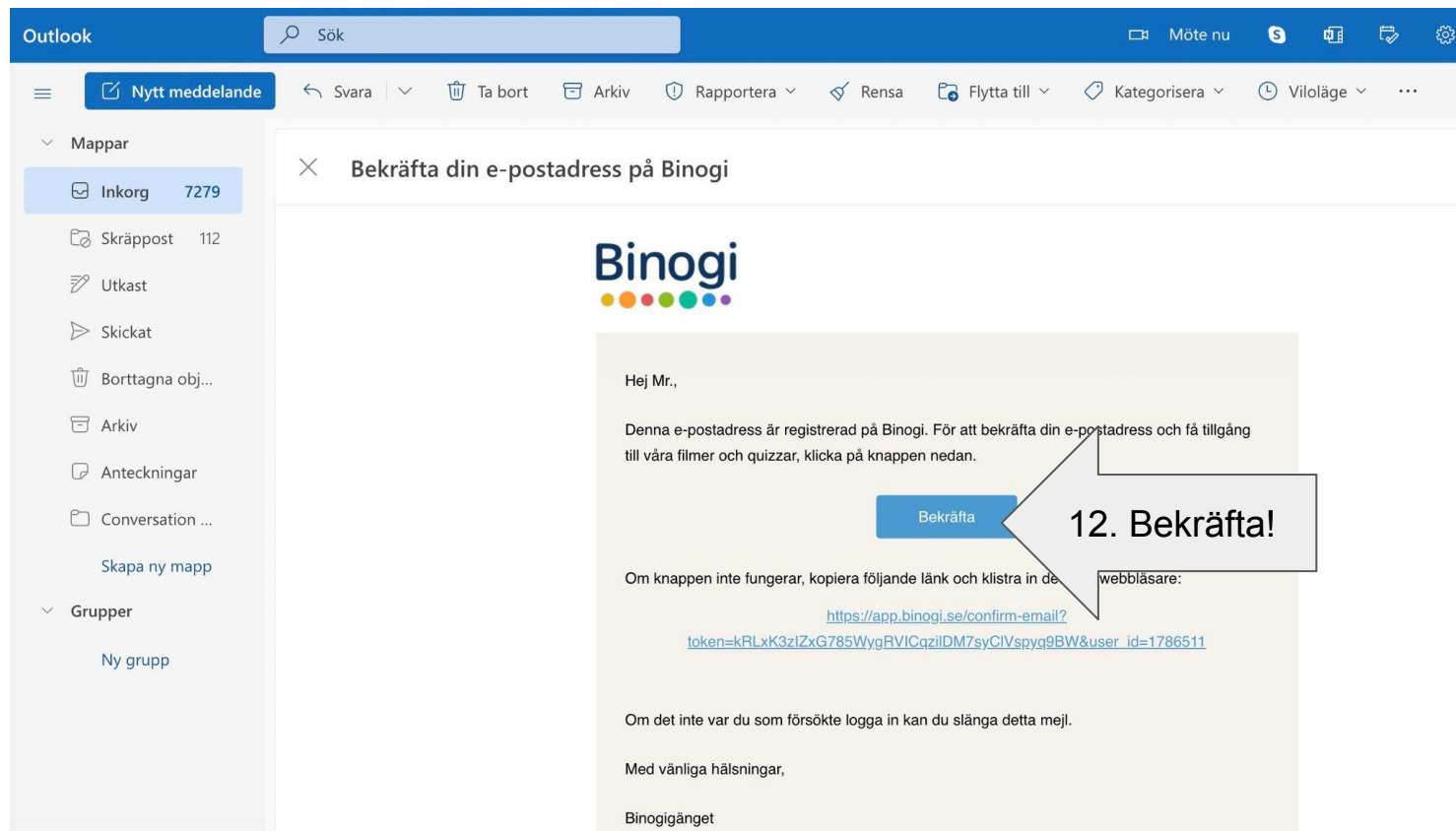
Logga ut **Jag godkänner**

10. Ange en ålder (över 18 år)

11. Godkänn användarvillkoren



Du har nu fått ett mail!



The screenshot shows the Outlook web interface. The top navigation bar includes the Outlook logo, a search bar with the text 'Sök', and several utility icons like 'Möte nu', 'S', 'Arkiv', and 'Inställningar'. Below the navigation bar is a toolbar with actions like 'Svara', 'Ta bort', 'Arkiv', 'Rapportera', 'Rensa', 'Flytta till', 'Kategorisera', and 'Viloläge'. The left sidebar shows a 'Mappar' (Folders) section with 'Inkorg' (Inbox) containing 7279 items, 'Skräppost' (Spam) with 112 items, 'Utkast' (Drafts), 'Skickat' (Sent), 'Borttagna obj...' (Deleted items), 'Arkiv' (Archive), 'Anteckningar' (Notes), and 'Conversation ...'. There is also a 'Grupper' (Groups) section with 'Ny grupp' (New group).

The main content area displays an email titled 'Bekräfta din e-postadress på Binogi'. The email body contains the following text:

Binogi

Hej Mr.,

Denna e-postadress är registrerad på Binogi. För att bekräfta din e-postadress och få tillgång till våra filmer och quizzar, klicka på knappen nedan.

Bekräfta

Om knappen inte fungerar, kopiera följande länk och klistra in den i din webbläsare:

https://app.binogi.se/confirm-email?token=kRLxK3zIZxG785WygRVICqzilDM7syCIVspyg9BW&user_id=1786511

Om det inte var du som försökte logga in kan du slänga detta mejl.

Med vänliga hälsningar,

Binogigänget

A callout box with a white background and a black border points to the 'Bekräfta' button. It contains the text '12. Bekräfta!' in a bold, black font.

Sen är det bara att vänta på att en kollega godkänner dig.

Hur man godkänner en kollega eller elev i



Börja med att logga in

Följ pilarna :-)

Kalle Kollega
Testskola Kramfors (Kramfors)

poäng
0

Kom igång




1. En röd markering syns vid hemsymbolen



2. Välj hantera nya användare

Kom igång



Förfrågningar

Lärare och elever

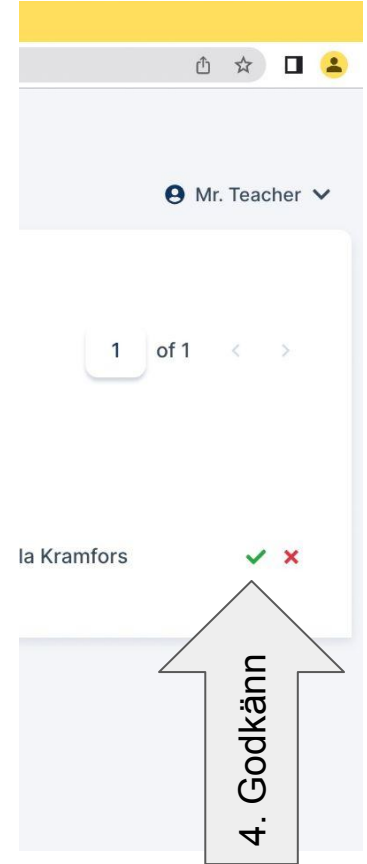
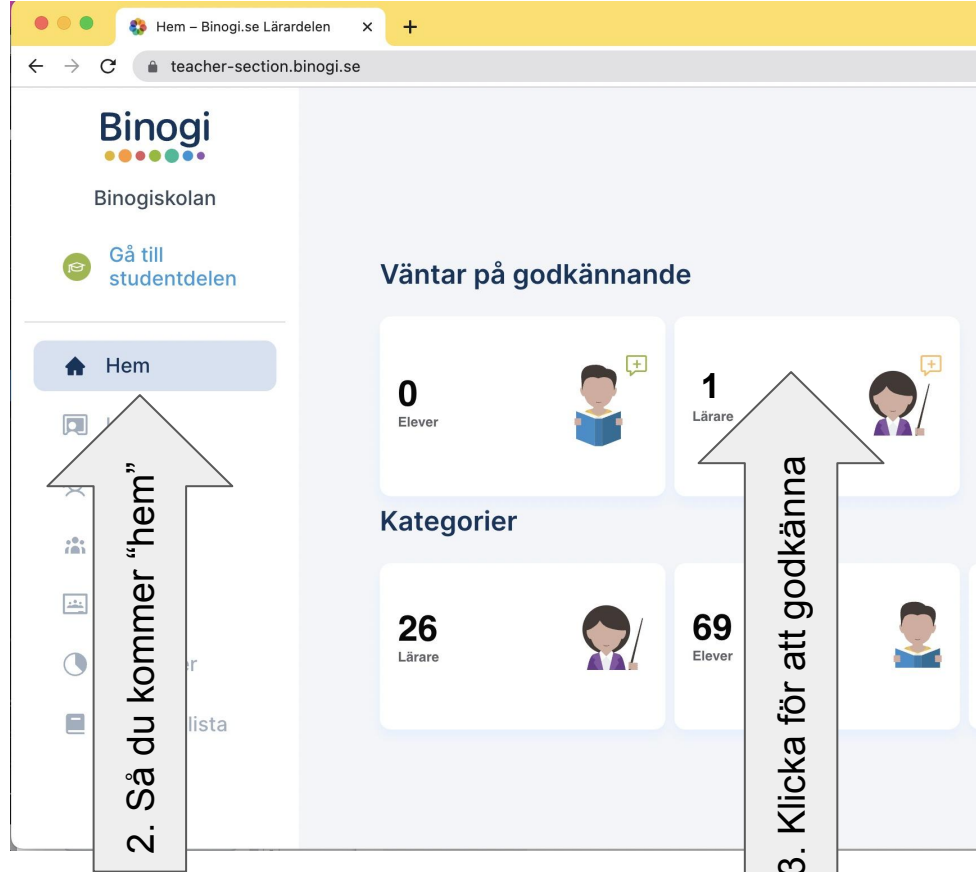
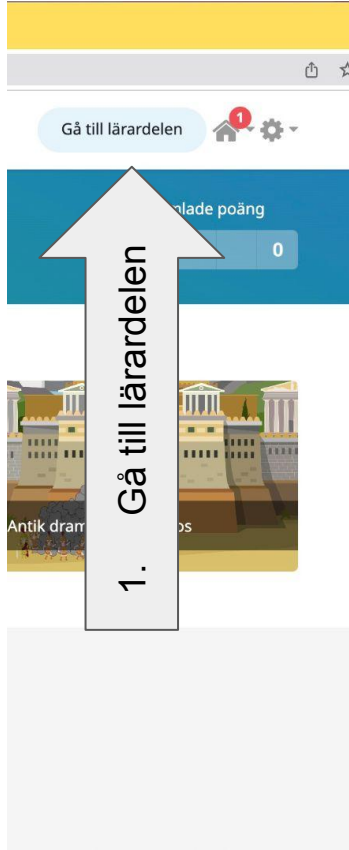
1 of 1

Totalt (1)

<input type="checkbox"/>	Namn	E-post	Skola	
<input type="checkbox"/>	Pelle Pedagog	pelle.pedagog@kramfors.se	Testskola Kramfors	<input checked="" type="checkbox"/> <input type="checkbox"/>

3. Godkänn genom att klicka på grön bock

Du kan även...





pa konto



Vi finns med dig
hela vägen,
skulle problem
uppstå så klicka
på pratbubblan
och skapa en
ticket, så hjälper
vi dig.